



uživatelský manuál WiFi rozvaděče

DD-1554



Wi-Fi řídicí jednotka DD-1554 umožňuje uživateli připojit rolety, žaluzie a závěsy s pohonem do Wi-Fi sítě, umožňující ovládání přes inteligentní aplikaci a interakce s dalšími produkty IoT.

Krok 1:

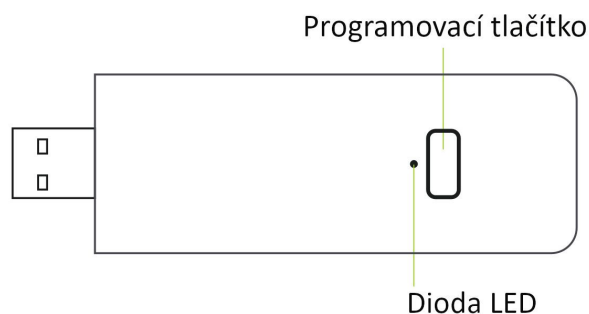
Stáhněte si aplikaci. Naskenujte níže uvedený QR kód.



Krok 2:

Naskenujte QR kód níže a zjistěte více o připojení Wi-Fi ústředny router, nakonfigurujte aplikaci Connector a připojte se k dalším aplikacím IoT.



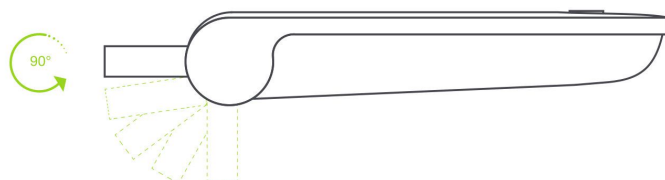


Párování:

Stiskněte a podržte programovací tlačítko po dobu přibližně 2 sekund, poté jej uvolněte dokud LED nezačne blikat fialově.

Resetování:

Stiskněte a podržte programovací tlačítko po dobu přibližně 10 sekund, poté uvolněte, dokud LED nezačne blikat červeně.









Technická data:

Pouze pro vnitřní použití

Wi-Fi:	2,4 GHz (802.11b/g/n)
Vstup napájení:	DC5V/1A (USB typ A)
Rádiová frekvence:	433,92 MHz
Provozní teplota:	0°C - 40°C
Rozměr (mm):	83,8 x 30,7 x 13,9

LED indikace

Barva	Stav	Doba trvání	
	modrá – kontinuální	Správná práce	Konstantní
	červená – pomalu bliká	Wi-Fi je odpojena	změnit stav
	žlutá – pomalu bliká	Wi-Fi je připojeno	změnit stav
	červená – rychle bliká	Resetování zařízení	5 krát
	fialová – pomalu bliká	Probíhá párování	změnit stav
	zelená – pomalu bliká	Aktualizace probíhá	změnit stav